

Mastercard Identity Check – In-App Autorisierung

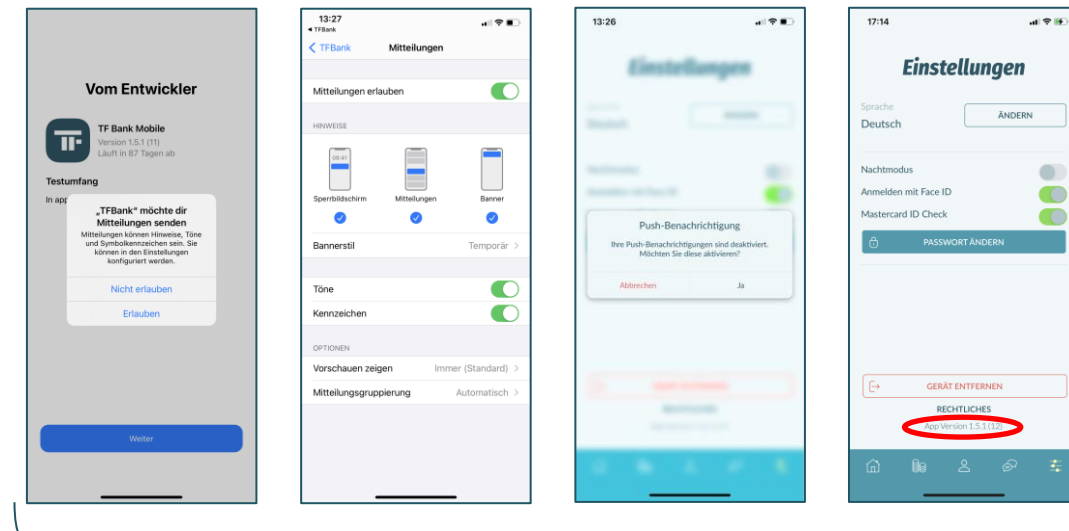
MASTERCARD IDENTITY CHECK IN DER APP

Um die Bestätigung von Online-Transaktionen noch einfacher und schneller zu machen, bieten wir Ihnen künftig ergänzend zum Mastercard ID Check SMS Tan-Verfahren das Push-Benachrichtigungsverfahren an.

- Wenn Sie die **aktuelle App Version** besitzen UND **Push-Benachrichtigungen erlaubt** haben, werden Sie automatisch für MC ID Check In-App registriert (unabhängig davon ob Sie sich bereits für das MC ID Check SMS-Verfahren angemeldet haben).
- Zur Bestätigung von Online-Transaktionen erhalten Sie dann Push-Benachrichtigungen.

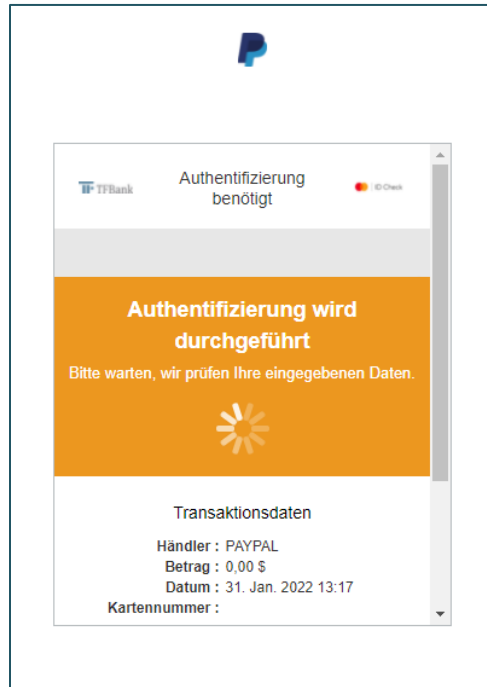
Voraussetzung:

Neueste App-Version 1.5.1 (iOS oder Android) muss installiert sein

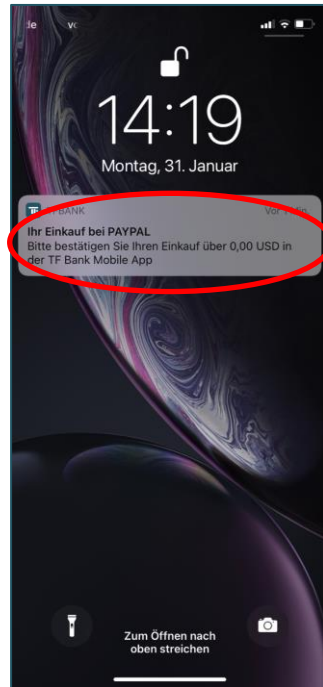


Push- Benachrichtigungen müssen Sie aktiviert haben

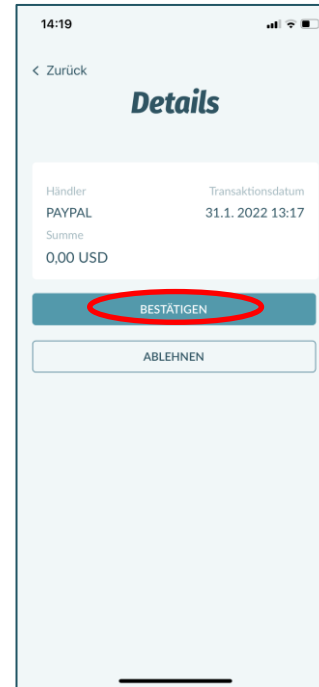
AUTORISIERUNG EINER TRANSAKTION IN DER APP



Sie kaufen in einem Onlineshop ein.



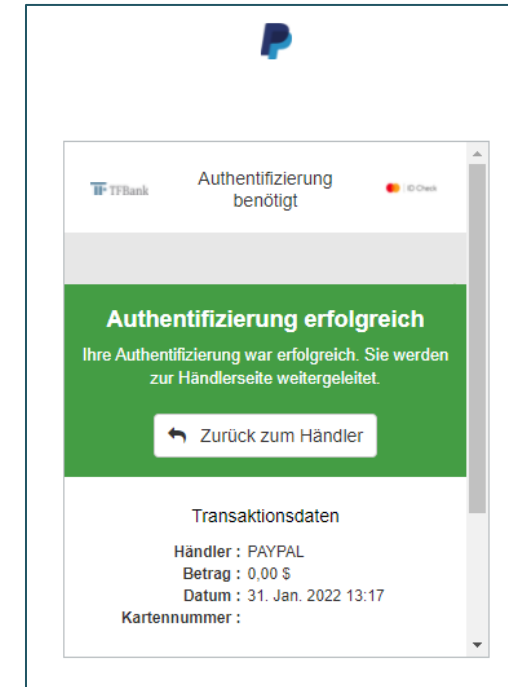
Sie erhalten eine Push-Benachrichtigung aufs Handy.



In der App können Sie die Transaktion direkt bestätigen oder ablehnen.

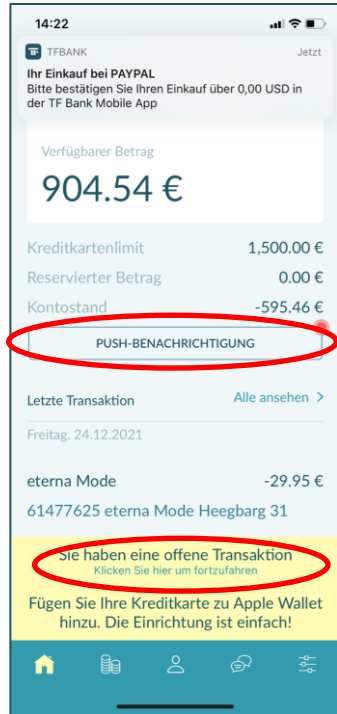


Anschließend bestätigen Sie die Transaktion per Gesichtserkennung, Fingerabdruck oder durch Eingabe Ihres App-Passwortes.

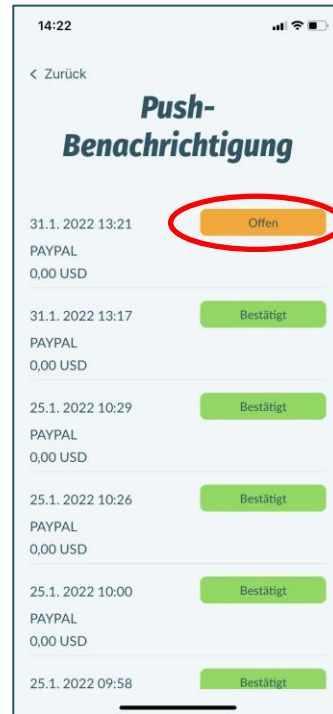


Die Transaktion wird dann automatisch als bestätigt angezeigt und Sie werden zurück zum Onlineshop geleitet.

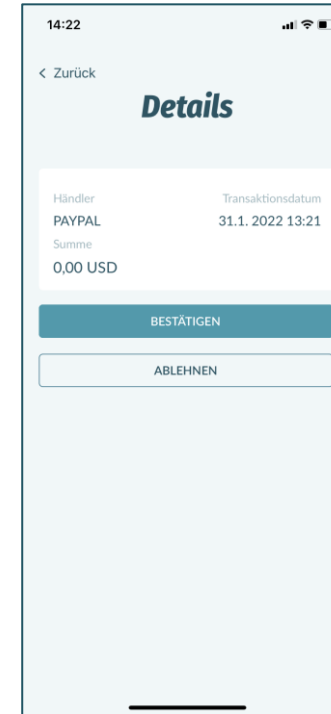
MASTERCARD IDENTITY CHECK IN APP



Haben Sie die App geöffnet, wird Ihnen angezeigt, wenn es noch offene Transaktionen gibt.

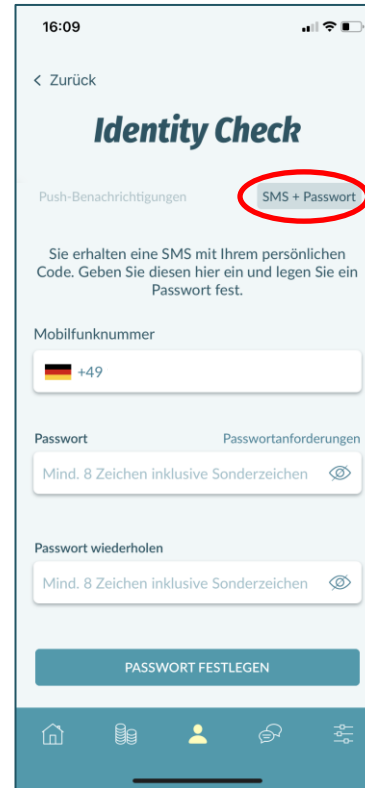
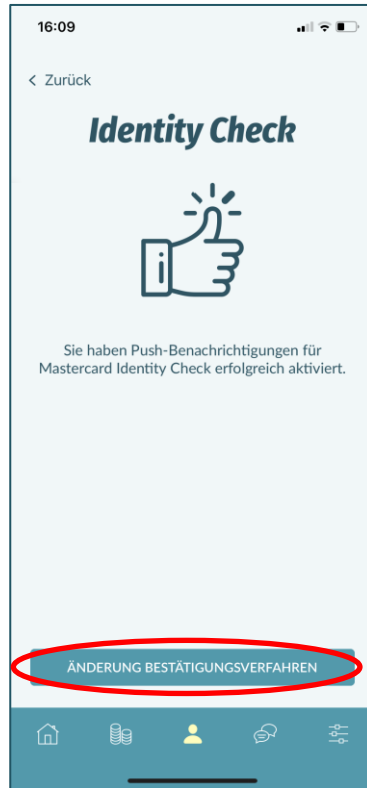


Klicken Sie in der App auf "Push-Benachrichtigung" um alle MC ID Check-Transaktionen einsehen zu können.



Offene Transaktionen können Sie somit auch noch später bestätigen.

WECHSEL ZUM ALTEN MC ID CHECK SMS VERFAHREN



- In der App haben Sie auch die Möglichkeit wieder zum alten SMS-Bestätigungsverfahren zu wechseln